




USO CLASSROOM EN TABLET o CELULAR

1

Desde Play Store descargar aplicación "Classroom"




En Classroom le solicitará ingresar correo institucional y clave entregada

2

Por ejemplo: 10456789@educarmaipu.cl y la clave.

3

Al ingresar a Classroom inmediatamente visualizará todas las asignaturas que su hijo (a) tiene inscritas.

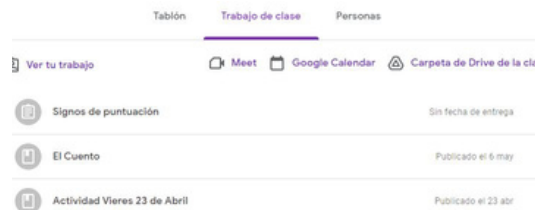


En cada tablón encontrará un enlace con una cámara, al ingresar a ella accederá a la clase virtual

4

5

En cada tablón encontrará una pestaña trabajo de clase, allí estarán publicadas tareas y recursos utilizados por el profesor (a)



Ante cualquier problema para acceder a Classroom avisar de inmediato al profesor (a) jefe, quien se contactará con Jefe UTP para resolver el inconveniente.